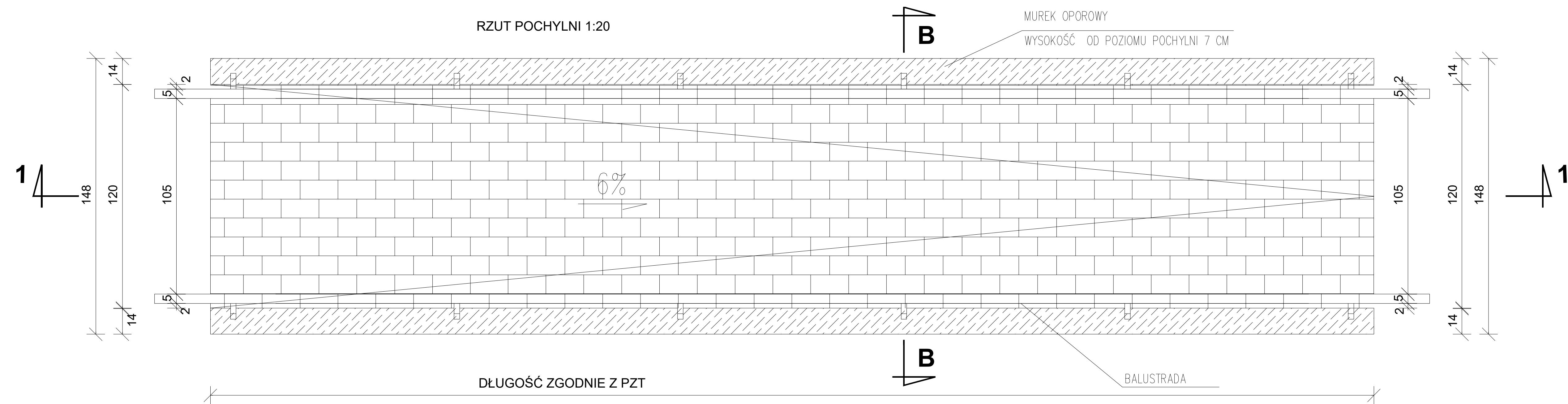
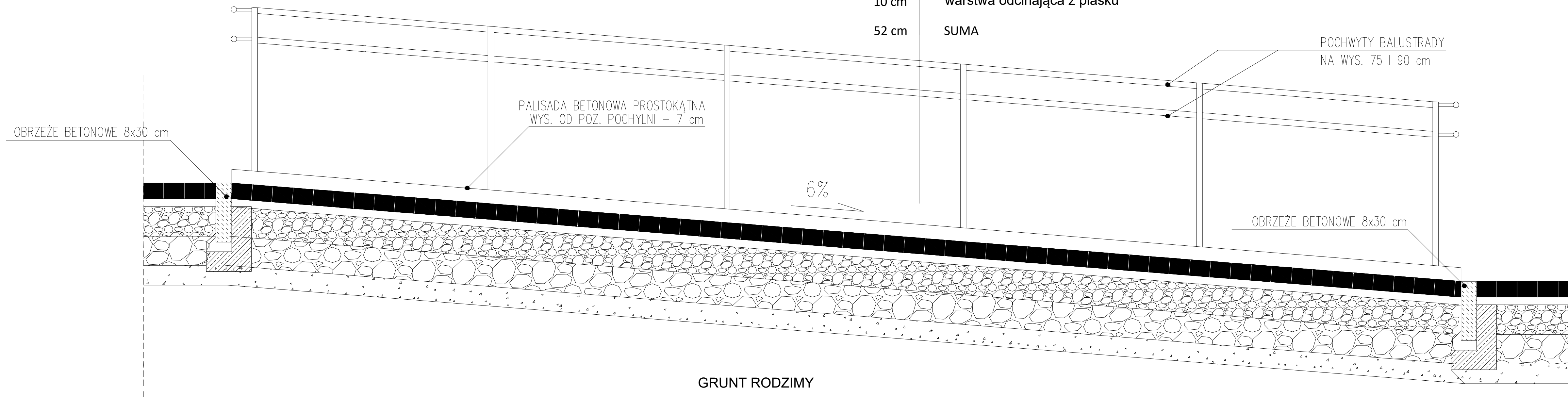


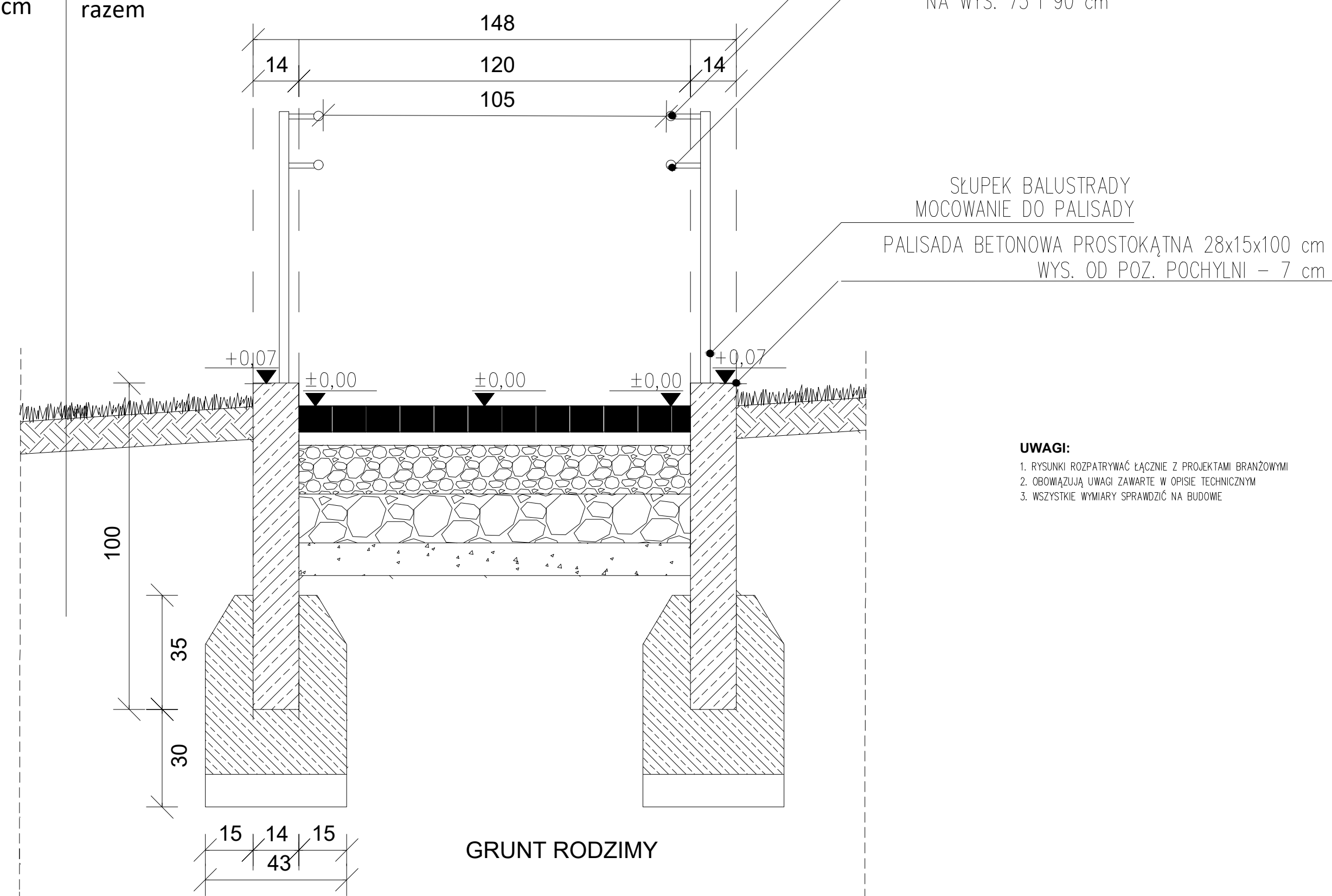
WIDOK POCHYLNI 1:20
DŁUGOŚĆ ZGODNIE Z PZT

C1	Nawierzchnia spocznika dla osób niepełnosprawnych
8 cm	kostka brukowa betonowa prostokątna, kolor SZARY
3 cm	podsyпка cementowo-piaskowa 1:4
15 cm	podbudowa zasadnicza z kruszywa łamanego stab. mech. 0/31,5mm
15 cm	podbudowa pomocnicza z kruszywa łamanego stab. mech. 31,5/63mm
10 cm	warstwa odcinająca z piasku
52 cm	SUMA



Nawierzchnia terenu zielonego

10 cm	warstwa humusu, obsiew trawą	
	grunt rodzimy	
10 cm	razem	148



UWAGI:

1. RYSUNKI ROZPATRYWAĆ ŁĄCZNIE Z PROJEKTAMI BRANŻOWYMI
2. OBOWIAZUJĄ UWAGI ZAWARTE W OPISIE TECHNICZNYM
3. WSZYSTKIE WYMIARY SPRAWDZIĆ NA BUDOWIE

- 1 Wykrycie wycieku pary na rurykwa należy bezwzględnie każdorazowo przed rozpoczęciem prac sprawdzić na miejscu budowę i w wypadku różnic ze zmian wykonać w wymaganej technologii i w wyznaczonym czasie naprawy i naprawy.
- 2 Wykrycie różnicy między wykonaniem zgodnie z projektem normami, warunkami technicznymi wykonania i odbioru robót, budowlano-montażowymi przepisami przez Instytut Techniki Budowlanej oraz zapisami rozporządzenia i szklę budowlanej.
- 3 Brak właściwego wykonania technicznych elementów, którego zastosowanie jest ze zmian lub powołanie przepisów rozporządzenia w zakresie szklę budowlanej nie podlega wykonaniu i konieczności zastosowania takiego elementu w porównaniu z budowlaną, a także z projektem budowlanym.
- 4 Rurykwa należy rozpoznać i naprawić z opisem technicznym oraz odpowiednimi projektami branżowymi. Zastrzeżenie nieograniczonej liczby projektów architektonicznych, począwszy od opracowania branżowych i technicznych elementów wykonania i odbioru, aż do wykonania i odbioru.
- 5 Dopasować ze zastosowaniem materiałów zamierzonych jedynie za zgodą autorów projektu i inwestora oraz pod warunkiem, że posiadają one certyfikat zgodny z normami i technicznymi odnośnie do wskazywania.
- 6 Wykrycie zastosowania materiałów montażowych zgodnie z zaleceniami i warunkami wykonania.

PROJEKT WYKONAWCY					
Data projektu					
Budowa zadającego kompleksu boisk do siatkówki plażowej wraz z zaplecziem					
adres projektu					
os. Paskowskie 106a, Poznań					
działka nr 18, obręb Rataje (fragment)					
działka nr 10/1, obręb Rataje (fragment)					
działka nr 10/2, obręb Rataje (fragment)					
miasto					
Miasto Poznań – Poznański Obszar Sportu i Rekreacji – Samorządowy Zakład Budownictwa ul. Jana Śnińskiego 34, 61-553 Poznań					
jednostka projektowa		projektant		podpis	
Kusznierzew Architektura		mgr inż. Wiesława Kusznierzewa			
ul. Gwiazdowska 19 64-243 Łódź		tel. w. 647600921-2			
www.kusznierzewa.pl		mgp inż. Elżbieta Kusznierzewa			
		tel. w. 647600921-2			
Tytuł rysunku					
Poczynialnia - rzut, przekroje					
skala		data		numer rysunku	
ARCH	1:20		30.09.22	Z-02	